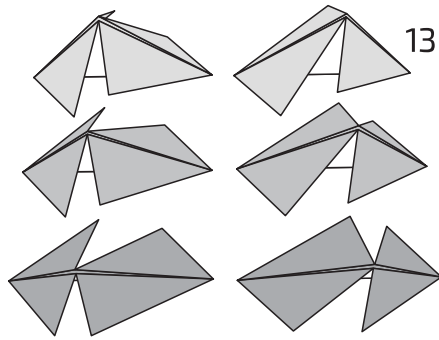


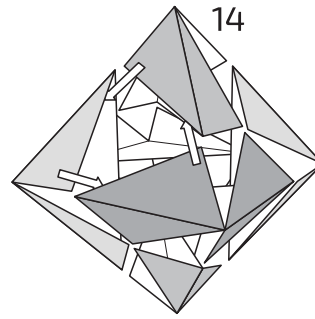
『折る幾何学』（第1版第1刷、2016年9月20日発行）訂正

91 ページの工程図 13 以降の図の左右が反転しています。

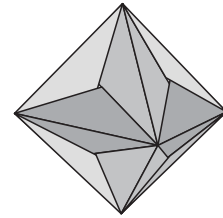
正しくは下記のとおりです。お詫びして訂正いたします。



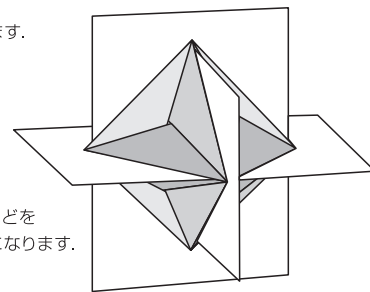
同じものを6個つくります。



フラップが三つ巴で
正三角形になるように、
図のような向きで組み合わせます。



できあがり。



スリットがあるので、カードなどを
はさむと、また、面白い造形になります。